

Zarządzenie nr 642/23
Burmistrza Gminy Czempin
z dnia 11 kwietnia 2023 r.


w sprawie : zmiany Wieloletniej Prognozy Finansowej Gminy Czempin na lata 2023 - 2056

Na podstawie art. 232 ust. 1 ustawy z dnia 27 sierpnia 2009r. o finansach publicznych (Dz. U. z 2022r., poz. 1634 z późn. zm.) Burmistrz Gminy Czempin zarządza, co następuje:


§ 1. W uchwale nr LVII/523/22 Rady Miejskiej w Czempiniu z dnia 28 grudnia 2022 r. w sprawie uchwalenia Wieloletniej Prognozy Finansowej Gminy Czempin na lata 2023-2056 wprowadza się następujące zmiany:

1. Załącznik nr 1 otrzymuje brzmienie zgodnie z załącznikiem do niniejszego zarządzenia.

§2. Zarządzenie wchodzi w życie z dniem podjęcia.


Burmistrz
Gminy Czempin
Konrad Malicki

Na mocy przepisu art. 232 ustawy o finansach publicznych Burmistrz Gminy Czemiń dokonuje zmian w wieloletniej prognozie finansowej Gminy w zakresie roku 2023 celem doprowadzenia do zgodności prognozy w zakresie roku 2023 do aktualnego budżetu Gminy Czemiń. Uaktualnia również wielkości historyczne na podstawie sporządzonych sprawozdań z wykonania budżetu za lata poprzednie.


Burmistrz
Gminy Czemiń
Konrad Malicki

Wieloletnia prognoza finansowa 1)

Ustalona na lata 2022-2025 relacja z art. 243 (poz. 8.3, 8.3.1, 8.4 i 8.4.1) została obliczona według średniej 7-letniej

Załącznik nr 1 do
zarządzenia nr 642/23
z dnia 2023-04-11

Wyszczególnienie	I	z tego:							z tego:			w tym:	
		1.1	1.1.1	1.1.2	1.1.3	1.1.4	1.1.5	w tym:		1.2	1.2.1	1.2.2	
								Docho- dy bie- żące x	docho- dy z tytu- łu udzia- łu we wpływach z podatku dochodowego od osób fizycznych				docho- dy z tytu- łu udzia- łu we wpływach z podatku dochodowego od osób prawnych
2023	80 691 125,98	51 511 240,09	8 041 361,00	282 568,00	17 409 308,00	6 766 070,13	19 011 912,96	7 981 700,00	29 179 885,89	4 403 273,00	24 768 612,89		
2024	65 060 582,91	52 185 019,52	8 927 346,00	296 152,00	19 818 914,00	7 838 424,43	15 304 183,09	8 424 453,00	12 875 563,39	2 103 273,00	10 764 490,39		
2025	55 703 787,00	55 295 987,00	9 204 094,00	305 333,00	20 386 801,00	8 151 961,00	17 247 798,00	10 485 611,00	407 800,00	400 000,00	0,00		
2026	58 122 781,00	57 964 981,00	9 434 196,00	312 966,00	20 858 971,00	8 478 039,00	18 880 809,00	11 977 751,00	157 800,00	150 000,00	0,00		
2027	59 635 349,00	59 477 549,00	0,00	0,00	0,00	8 817 161,00	0,00	0,00	157 800,00	150 000,00	0,00		
2028	61 192 897,00	61 035 097,00	0,00	0,00	0,00	9 169 847,00	0,00	0,00	157 800,00	150 000,00	0,00		
2029	62 796 894,00	62 639 094,00	0,00	0,00	0,00	9 536 641,00	0,00	0,00	157 800,00	150 000,00	0,00		
2030	64 448 868,00	64 291 068,00	0,00	0,00	0,00	9 918 107,00	0,00	0,00	157 800,00	150 000,00	0,00		
2031	66 150 396,00	65 992 596,00	0,00	0,00	0,00	10 314 831,00	0,00	0,00	157 800,00	150 000,00	0,00		
2032	67 903 114,00	67 745 314,00	0,00	0,00	0,00	10 727 424,00	0,00	0,00	157 800,00	150 000,00	0,00		
2033	69 708 725,00	69 550 925,00	0,00	0,00	0,00	11 156 521,00	0,00	0,00	157 800,00	150 000,00	0,00		
2034	71 568 990,00	71 411 190,00	0,00	0,00	0,00	11 602 782,00	0,00	0,00	157 800,00	150 000,00	0,00		
2035	73 485 746,00	73 327 946,00	0,00	0,00	0,00	12 066 894,00	0,00	0,00	157 800,00	150 000,00	0,00		
2036	75 460 893,00	75 303 093,00	0,00	0,00	0,00	12 549 571,00	0,00	0,00	157 800,00	150 000,00	0,00		
2037	77 496 407,00	77 338 607,00	0,00	0,00	0,00	13 051 555,00	0,00	0,00	0,00	0,00	0,00		
2038	77 338 607,00	77 338 607,00	0,00	0,00	0,00	13 051 555,00	0,00	0,00	0,00	0,00	0,00		
2039	77 338 607,00	77 338 607,00	0,00	0,00	0,00	13 051 555,00	0,00	0,00	0,00	0,00	0,00		
2040	77 338 607,00	77 338 607,00	0,00	0,00	0,00	13 051 555,00	0,00	0,00	0,00	0,00	0,00		

za organ wykonawczy Konrad Karol Malicki
Kopia z dokumentu podpisanego elektronicznie wygenerowana dnia 2023.04.17

Wyszczególnienie	Dochody ogółem X	Dochody bieżące X	z tego:					w tym:				
			dochody z tytułu udziału we wpływach z podatku dochodowego od osób fizycznych	dochody z tytułu udziału we wpływach z podatku dochodowego od osób prawnych	z subwencji ogólnej	z tytułu dotacji i środków przeznaczonych na cele bieżące x 3)	pozostałe dochody bieżące 4)	z podatku od nieruchomości:		Dochody majątkowe x	ze sprzedaży majątku x	z tytułu dotacji oraz środków przeznaczonych na inwestycje
								w tym:				
lp	1	1.1	1.1.1	1.1.2	1.1.3	1.1.4	1.1.5	1.1.5.1	1.2	1.2.1	1.2.2	
2041	77 338 607,00	77 338 607,00	0,00	0,00	0,00	13 051 555,00	0,00	0,00	0,00	0,00	0,00	
2042	77 338 607,00	77 338 607,00	0,00	0,00	0,00	13 051 555,00	0,00	0,00	0,00	0,00	0,00	
2043	77 338 607,00	77 338 607,00	0,00	0,00	0,00	13 051 555,00	0,00	0,00	0,00	0,00	0,00	
2044	77 338 607,00	77 338 607,00	0,00	0,00	0,00	13 051 555,00	0,00	0,00	0,00	0,00	0,00	
2045	77 338 607,00	77 338 607,00	0,00	0,00	0,00	13 051 555,00	0,00	0,00	0,00	0,00	0,00	
2046	77 338 607,00	77 338 607,00	0,00	0,00	0,00	13 051 555,00	0,00	0,00	0,00	0,00	0,00	
2047	77 338 607,00	77 338 607,00	0,00	0,00	0,00	13 051 555,00	0,00	0,00	0,00	0,00	0,00	
2048	77 338 607,00	77 338 607,00	0,00	0,00	0,00	13 051 555,00	0,00	0,00	0,00	0,00	0,00	
2049	77 338 607,00	77 338 607,00	0,00	0,00	0,00	13 051 555,00	0,00	0,00	0,00	0,00	0,00	
2050	77 338 607,00	77 338 607,00	0,00	0,00	0,00	13 051 555,00	0,00	0,00	0,00	0,00	0,00	
2051	77 338 607,00	77 338 607,00	0,00	0,00	0,00	13 051 555,00	0,00	0,00	0,00	0,00	0,00	
2052	77 338 607,00	77 338 607,00	0,00	0,00	0,00	13 051 555,00	0,00	0,00	0,00	0,00	0,00	
2053	77 338 607,00	77 338 607,00	0,00	0,00	0,00	13 051 555,00	0,00	0,00	0,00	0,00	0,00	
2054	77 338 607,00	77 338 607,00	0,00	0,00	0,00	13 051 555,00	0,00	0,00	0,00	0,00	0,00	
2055	77 338 607,00	77 338 607,00	0,00	0,00	0,00	13 051 555,00	0,00	0,00	0,00	0,00	0,00	
2056	77 338 607,00	77 338 607,00	0,00	0,00	0,00	13 051 555,00	0,00	0,00	0,00	0,00	0,00	

1) Wzrost może być stosowany także w układzie pionowym, w którym poszczególne pozycje są przedstawione w kolumnach, a lata w wierszach.

2) Zgodnie z art. 227 ustawy z dnia 27 sierpnia 2009 r. o finansach publicznych (Dz. U. z 2019 r. poz. 869, z późn. zm.), zmianę dalej „ustawa”, wiodeniemi prognoza finansowa obejmuje okres roku budżetowego oraz co najmniej trzech kolejnych lat. W sytuacji dłuższego okresu prognozowanego finansowego wzrost stosuje się dla lat wyliczeniowych poza minimalny (4-letni) okres prognozy, wynikający z art. 227 ustawy.

3) W pozycji wykazuje się dochody o charakterze celowym, które jednostka otrzymuje od podmiotów zewnętrznych. W szczególności pozycja obejmuje dotacje celowe z budżetu państwa na zadania bieżące oraz dotacje i środki na finansowanie wydatków bieżących na realizację zadań finansowanych z udziałem środków, o których mowa w art. 5 ust. 1 pkt 2 i 3 ustawy. W pozycji nie wykazuje się natomiast dochodów związanych ze szczególnymi zasadami wykonywania budżetu jednostki wynikającym z odrębnych ustaw, o których mowa w art. 237 ust. 1 ustawy.

4) W pozycji wykazuje się pozostałe dochody/bieżące w szczególności kwoty podatków i opłat lokalnych.

za organ wykonawczy Komitet Kariol Malicki

Kopia z dokumentu podpisanego elektronicznie wygenerowana dnia 2023.04.17

Wyszczególnienie	Wydatki ogółem x	z tego:										w tym:	
		2	2.1	2.1.1	2.1.2	2.1.2.1	2.1.3	2.1.3.1	w tym:		2.2	2.2.1	2.2.1.1
									Wydatki bieżące x	na wynagrodzenia i składki od nich naliczane			
2023	93 300 581,44	51 379 112,63	22 608 117,39	51 000,00	0,00	1 910 000,00	50 000,00	0,00	0,00	0,00	41 921 468,81	41 306 468,81	451 504,69
2024	63 493 011,11	49 326 596,43	24 263 077,00	76 500,00	0,00	2 330 000,00	0,00	0,00	0,00	0,00	14 166 414,68	14 016 314,68	70 000,00
2025	53 902 797,00	50 859 621,00	25 718 862,00	80 500,00	0,00	2 350 000,00	0,00	0,00	0,00	0,00	3 043 176,00	2 893 176,00	32 500,00
2026	55 725 781,00	52 115 170,00	27 261 994,00	76 850,00	0,00	2 150 000,00	0,00	0,00	0,00	0,00	3 610 611,00	3 460 611,00	85 000,00
2027	56 335 349,00	53 498 395,00	0,00	73 500,00	0,00	2 130 000,00	0,00	0,00	0,00	0,00	2 836 954,00	0,00	0,00
2028	57 892 897,00	54 629 968,00	0,00	70 000,00	0,00	1 850 000,00	0,00	0,00	0,00	0,00	3 262 929,00	0,00	0,00
2029	59 496 894,00	56 801 208,00	0,00	66 500,00	0,00	1 600 000,00	0,00	0,00	0,00	0,00	2 695 686,00	0,00	0,00
2030	62 448 868,00	57 962 317,00	0,00	63 000,00	0,00	1 333 000,00	0,00	0,00	0,00	0,00	4 486 551,00	0,00	0,00
2031	64 150 396,00	59 170 540,00	0,00	59 500,00	0,00	1 147 000,00	0,00	0,00	0,00	0,00	4 979 856,00	0,00	0,00
2032	65 753 114,00	60 542 254,00	0,00	56 100,00	0,00	981 000,00	0,00	0,00	0,00	0,00	5 210 860,00	0,00	0,00
2033	67 558 725,00	61 948 666,00	0,00	52 700,00	0,00	805 000,00	0,00	0,00	0,00	0,00	5 610 039,00	0,00	0,00
2034	69 418 990,00	63 441 102,00	0,00	49 200,00	0,00	669 000,00	0,00	0,00	0,00	0,00	5 977 888,00	0,00	0,00
2035	71 235 746,00	64 946 017,00	0,00	45 700,00	0,00	498 000,00	0,00	0,00	0,00	0,00	6 289 729,00	0,00	0,00
2036	73 210 893,00	66 458 676,00	0,00	0,00	0,00	328 000,00	0,00	0,00	0,00	0,00	6 752 217,00	0,00	0,00
2037	75 221 407,00	68 109 487,00	0,00	0,00	0,00	270 000,00	0,00	0,00	0,00	0,00	7 111 920,00	0,00	0,00
2038	74 838 607,00	71 838 607,00	0,00	0,00	0,00	150 000,00	0,00	0,00	0,00	0,00	3 000 000,00	0,00	0,00
2039	77 338 607,00	74 338 607,00	0,00	0,00	0,00	0,00	0,00	0,00	0,00	0,00	3 000 000,00	0,00	0,00
2040	77 338 607,00	74 338 607,00	0,00	0,00	0,00	0,00	0,00	0,00	0,00	0,00	3 000 000,00	0,00	0,00
2041	77 338 607,00	74 338 607,00	0,00	0,00	0,00	0,00	0,00	0,00	0,00	0,00	3 000 000,00	0,00	0,00
2042	77 338 607,00	74 338 607,00	0,00	0,00	0,00	0,00	0,00	0,00	0,00	0,00	3 000 000,00	0,00	0,00

Wyszczególnienie	Wydatki ogółem x	Wydatki bieżące x	w tym:										w tym:	
			w tym:										w tym:	
			na wynagrodzenia i składki od nich naliczane	z tytułu poręczeń i gwarancji x	gwarancje i poręczenia podlegające wyłączeniu z limitu spłaty zobowiązań, o którym mowa w art. 243 ustawy x	wydatki na obsługę długu x	odsetki i dyskonto podlegające wyłączeniu z limitu spłaty zobowiązań, o którym mowa w art. 243 ustawy, w terminie nie dłuższym niż 90 dni po zakończeniu programu, projektu lub zadania i otrzymaniu refundacji z tych środków (bez odsetek i dyskonta od zobowiązań na wkład krajowy) x	odsetki i dyskonto podlegające wyłączeniu z limitu spłaty zobowiązań, o którym mowa w art. 243 ustawy, z tytułu zobowiązań zacięgniętych na wkład krajowy x	pozostałe odsetki i dyskonto podlegające wyłączeniu z limitu spłaty zobowiązań, o którym mowa w art. 243 ustawy x	Wydatki majątkowe x	Investycje i zakupy inwestycyjne, o których mowa w art. 236 ust. 4 pkt 1 ustawy	wydatki o charakterze dotacyjnym na inwestycje i zakupy inwestycyjne		
2.1.1	2.1.2	2.1.2.1	2.1.3	2.1.3.1	2.1.3.2	2.1.3.3	2.2	2.2.1	2.2.1.1					
lp	2	2.1												
2043	77 338 607,00	74 338 607,00	0,00	0,00	0,00	0,00	0,00	0,00	0,00	0,00	0,00	3 000 000,00	0,00	0,00
2044	77 338 607,00	74 338 607,00	0,00	0,00	0,00	0,00	0,00	0,00	0,00	0,00	0,00	3 000 000,00	0,00	0,00
2045	77 338 607,00	74 338 607,00	0,00	0,00	0,00	0,00	0,00	0,00	0,00	0,00	0,00	3 000 000,00	0,00	0,00
2046	77 338 607,00	74 338 607,00	0,00	0,00	0,00	0,00	0,00	0,00	0,00	0,00	0,00	3 000 000,00	0,00	0,00
2047	77 338 607,00	74 338 607,00	0,00	0,00	0,00	0,00	0,00	0,00	0,00	0,00	0,00	3 000 000,00	0,00	0,00
2048	77 338 607,00	74 338 607,00	0,00	0,00	0,00	0,00	0,00	0,00	0,00	0,00	0,00	3 000 000,00	0,00	0,00
2049	77 338 607,00	74 338 607,00	0,00	0,00	0,00	0,00	0,00	0,00	0,00	0,00	0,00	3 000 000,00	0,00	0,00
2050	77 338 607,00	74 338 607,00	0,00	0,00	0,00	0,00	0,00	0,00	0,00	0,00	0,00	3 000 000,00	0,00	0,00
2051	77 338 607,00	74 338 607,00	0,00	0,00	0,00	0,00	0,00	0,00	0,00	0,00	0,00	3 000 000,00	0,00	0,00
2052	77 338 607,00	74 338 607,00	0,00	0,00	0,00	0,00	0,00	0,00	0,00	0,00	0,00	3 000 000,00	0,00	0,00
2053	77 338 607,00	74 338 607,00	0,00	0,00	0,00	0,00	0,00	0,00	0,00	0,00	0,00	3 000 000,00	0,00	0,00
2054	77 338 607,00	74 338 607,00	0,00	0,00	0,00	0,00	0,00	0,00	0,00	0,00	0,00	3 000 000,00	0,00	0,00
2055	77 338 607,00	74 338 607,00	0,00	0,00	0,00	0,00	0,00	0,00	0,00	0,00	0,00	3 000 000,00	0,00	0,00
2056	77 338 607,00	74 338 607,00	0,00	0,00	0,00	0,00	0,00	0,00	0,00	0,00	0,00	3 000 000,00	0,00	0,00

z tego:

Lp	Wyszczególnienie	Wynik budżetu x	w tym:		4	Przychody budżetu x	4.1	Kredyty, pożyczki, emisje papierów wartościowych x	na pokrycie deficytu budżetu x	4.2	Nadwyżka budżetowa z lat ubiegłych x 6)	z tego:		na pokrycie deficytu budżetu x	4.3	Wolne środki, o których mowa w art. 217 ust. 2 pkt 6 ustawy x	na pokrycie deficytu budżetu x	4.3.1		
			3.1	3								w tym:							4.2.1	4.3
												4.1.1	4.2							
2023		-12 609 455,46	0,00	19 251 916,84	12 727 850,00	10 226 371,54	2 383 083,92	2 383 083,92	2 383 083,92	0,00	100 000,00	0,00	0,00	0,00	0,00	0,00	0,00	0,00		
2024		1 567 571,80	1 567 571,80	1 219 150,00	1 119 150,00	0,00	0,00	0,00	0,00	0,00	0,00	0,00	0,00	0,00	0,00	0,00	0,00	0,00		
2025		1 800 990,00	1 800 990,00	0,00	0,00	0,00	0,00	0,00	0,00	0,00	0,00	0,00	0,00	0,00	0,00	0,00	0,00	0,00		
2026		2 397 000,00	2 397 000,00	0,00	0,00	0,00	0,00	0,00	0,00	0,00	0,00	0,00	0,00	0,00	0,00	0,00	0,00	0,00		
2027		3 300 000,00	3 300 000,00	0,00	0,00	0,00	0,00	0,00	0,00	0,00	0,00	0,00	0,00	0,00	0,00	0,00	0,00	0,00		
2028		3 300 000,00	3 300 000,00	0,00	0,00	0,00	0,00	0,00	0,00	0,00	0,00	0,00	0,00	0,00	0,00	0,00	0,00	0,00		
2029		3 300 000,00	3 300 000,00	0,00	0,00	0,00	0,00	0,00	0,00	0,00	0,00	0,00	0,00	0,00	0,00	0,00	0,00	0,00		
2030		2 000 000,00	2 000 000,00	0,00	0,00	0,00	0,00	0,00	0,00	0,00	0,00	0,00	0,00	0,00	0,00	0,00	0,00	0,00		
2031		2 000 000,00	2 000 000,00	0,00	0,00	0,00	0,00	0,00	0,00	0,00	0,00	0,00	0,00	0,00	0,00	0,00	0,00	0,00		
2032		2 150 000,00	2 150 000,00	0,00	0,00	0,00	0,00	0,00	0,00	0,00	0,00	0,00	0,00	0,00	0,00	0,00	0,00	0,00		
2033		2 150 000,00	2 150 000,00	0,00	0,00	0,00	0,00	0,00	0,00	0,00	0,00	0,00	0,00	0,00	0,00	0,00	0,00	0,00		
2034		2 150 000,00	2 150 000,00	0,00	0,00	0,00	0,00	0,00	0,00	0,00	0,00	0,00	0,00	0,00	0,00	0,00	0,00	0,00		
2035		2 250 000,00	2 250 000,00	0,00	0,00	0,00	0,00	0,00	0,00	0,00	0,00	0,00	0,00	0,00	0,00	0,00	0,00	0,00		
2036		2 250 000,00	2 250 000,00	0,00	0,00	0,00	0,00	0,00	0,00	0,00	0,00	0,00	0,00	0,00	0,00	0,00	0,00	0,00		
2037		2 275 000,00	2 275 000,00	0,00	0,00	0,00	0,00	0,00	0,00	0,00	0,00	0,00	0,00	0,00	0,00	0,00	0,00	0,00		
2038		2 500 000,00	2 500 000,00	0,00	0,00	0,00	0,00	0,00	0,00	0,00	0,00	0,00	0,00	0,00	0,00	0,00	0,00	0,00		
2039		0,00	0,00	0,00	0,00	0,00	0,00	0,00	0,00	0,00	0,00	0,00	0,00	0,00	0,00	0,00	0,00	0,00		
2040		0,00	0,00	0,00	0,00	0,00	0,00	0,00	0,00	0,00	0,00	0,00	0,00	0,00	0,00	0,00	0,00	0,00		
2041		0,00	0,00	0,00	0,00	0,00	0,00	0,00	0,00	0,00	0,00	0,00	0,00	0,00	0,00	0,00	0,00	0,00		
2042		0,00	0,00	0,00	0,00	0,00	0,00	0,00	0,00	0,00	0,00	0,00	0,00	0,00	0,00	0,00	0,00	0,00		
2043		0,00	0,00	0,00	0,00	0,00	0,00	0,00	0,00	0,00	0,00	0,00	0,00	0,00	0,00	0,00	0,00	0,00		

Wyszczególnienie	Wynik budżetu x	w l/m:		Przychody budżetu x	Kredyty, pożyczki, emisja papierów wartościowych x		na pokrycie deficytu budżetu x		Nadwyżka budżetowa z lat ubiegłych x 6)	na pokrycie deficytu budżetu x		Wolne środki, o których mowa w art. 217 ust. 2 pkt 6 ustawy x	na pokrycie deficytu budżetu x	
		3	3.1		4	4.1	4.1.1	4.2		4.2.1	4.3		4.3.1	
lp	3	3.1		4	4.1	4.1.1	4.2	4.2.1	4.3	4.3.1				
2044	0,00	0,00		0,00	0,00	0,00	0,00	0,00	0,00	0,00				
2045	0,00	0,00		0,00	0,00	0,00	0,00	0,00	0,00	0,00				
2046	0,00	0,00		0,00	0,00	0,00	0,00	0,00	0,00	0,00				
2047	0,00	0,00		0,00	0,00	0,00	0,00	0,00	0,00	0,00				
2048	0,00	0,00		0,00	0,00	0,00	0,00	0,00	0,00	0,00				
2049	0,00	0,00		0,00	0,00	0,00	0,00	0,00	0,00	0,00				
2050	0,00	0,00		0,00	0,00	0,00	0,00	0,00	0,00	0,00				
2051	0,00	0,00		0,00	0,00	0,00	0,00	0,00	0,00	0,00				
2052	0,00	0,00		0,00	0,00	0,00	0,00	0,00	0,00	0,00				
2053	0,00	0,00		0,00	0,00	0,00	0,00	0,00	0,00	0,00				
2054	0,00	0,00		0,00	0,00	0,00	0,00	0,00	0,00	0,00				
2055	0,00	0,00		0,00	0,00	0,00	0,00	0,00	0,00	0,00				
2056	0,00	0,00		0,00	0,00	0,00	0,00	0,00	0,00	0,00				

5) Inne przeznaczenie nadwyżki budżetowej wymaga określenia w objaśnieniach do uwielbionej prognozy finansowej.

6) W pozycji należy ująć środki pieniężne znajdujące się na rachunku budżetu pochodzące z nadwyżek poprzednich budżetów, łącznie z niewykorzystanymi środkami, o których mowa w art. 217 ust. 2 pkt 8 ustawy.

Wyszczególnienie	z tego:		4.5	z tego:		5.1	z tego:		
	4.4	w tym:		4.5.1	5		5.1.1	z tego:	
								4.4.1	na pokrycie deficytu budżetu x
Lp	4.4	4.4.1	4.5.1	5	5.1	5.1.1	5.1.1.1	5.1.1.2	
2044	0,00	0,00	0,00	0,00	0,00	0,00	0,00	0,00	
2045	0,00	0,00	0,00	0,00	0,00	0,00	0,00	0,00	
2046	0,00	0,00	0,00	0,00	0,00	0,00	0,00	0,00	
2047	0,00	0,00	0,00	0,00	0,00	0,00	0,00	0,00	
2048	0,00	0,00	0,00	0,00	0,00	0,00	0,00	0,00	
2049	0,00	0,00	0,00	0,00	0,00	0,00	0,00	0,00	
2050	0,00	0,00	0,00	0,00	0,00	0,00	0,00	0,00	
2051	0,00	0,00	0,00	0,00	0,00	0,00	0,00	0,00	
2052	0,00	0,00	0,00	0,00	0,00	0,00	0,00	0,00	
2053	0,00	0,00	0,00	0,00	0,00	0,00	0,00	0,00	
2054	0,00	0,00	0,00	0,00	0,00	0,00	0,00	0,00	
2055	0,00	0,00	0,00	0,00	0,00	0,00	0,00	0,00	
2056	0,00	0,00	0,00	0,00	0,00	0,00	0,00	0,00	

7) W pozycji należy ująć w szczególności przychody pochodzące z prywatyzacji majątku jednostki samorządu terytorialnego.

Wyszczególnienie	Wskaźnik spłaty zobowiązań										
	Relacja określona po lewej stronie nierówności we wzorze, o którym mowa w art. 243 ust. 1 ustawy (po uwzględnieniu zobowiązań związku współtworzonego przez jednostkę samorządu terytorialnego oraz po uwzględnieniu wyłączeń przypadających na dany rok) ^x	Relacja określona po prawej stronie nierówności we wzorze, o którym mowa w art. 243 ust. 1 ustawy, ustalona dla danego roku (wskaźnik jednoroczny) ^x	8.1	8.2	8.3	Dopuszczalny limit spłaty zobowiązań określony po prawej stronie nierówności we wzorze, o którym mowa w art. 243 ustawy, po uwzględnieniu wyłączeń, obliczony w oparciu o plan 3 kwartału roku poprzedzającego pierwszy rok prognozy (wskaźnik ustalony w oparciu o średnią arytmetyczną z poprzednich lat) ^x	8.3.1	Informacja o spełnieniu wskaźnika spłaty zobowiązań określonego w art. 243 ustawy, po uwzględnieniu zobowiązań związku współtworzonego przez jednostkę samorządu terytorialnego oraz po uwzględnieniu wyłączeń, obliczonego w oparciu o plan 3 kwartałów roku poprzedzającego rok budżetowy ^x	8.4	Informacja o spełnieniu wskaźnika spłaty zobowiązań określonego w art. 243 ustawy, po uwzględnieniu zobowiązań związku współtworzonego przez jednostkę samorządu terytorialnego oraz po uwzględnieniu wyłączeń, obliczonego w oparciu o wykonanie roku poprzedzającego rok budżetowy ^x	8.4.1
2023	6,41%	4,68%	14,52%	19,57%	20,79%	TAK	TAK	TAK	TAK	TAK	TAK
2024	8,82%	11,70%	16,44%	19,00%	20,22%	TAK	TAK	TAK	TAK	TAK	TAK
2025	8,14%	14,39%	x	18,82%	20,04%	TAK	TAK	TAK	TAK	TAK	TAK
2026	9,45%	16,17%	x	12,76%	14,34%	TAK	TAK	TAK	TAK	TAK	TAK
2027	10,96%	16,01%	x	12,83%	14,40%	TAK	TAK	TAK	TAK	TAK	TAK
2028	10,16%	15,92%	x	12,58%	14,15%	TAK	TAK	TAK	TAK	TAK	TAK
2029	9,35%	14,01%	x	12,16%	13,73%	TAK	TAK	TAK	TAK	TAK	TAK
2030	6,25%	14,09%	x	13,27%	13,27%	TAK	TAK	TAK	TAK	TAK	TAK
2031	5,76%	14,31%	x	14,61%	14,61%	TAK	TAK	TAK	TAK	TAK	TAK
2032	5,59%	14,35%	x	14,99%	14,99%	TAK	TAK	TAK	TAK	TAK	TAK
2033	5,15%	14,40%	x	14,98%	14,98%	TAK	TAK	TAK	TAK	TAK	TAK
2034	4,80%	14,44%	x	14,73%	14,73%	TAK	TAK	TAK	TAK	TAK	TAK
2035	4,56%	14,50%	x	14,50%	14,50%	TAK	TAK	TAK	TAK	TAK	TAK
2036	4,11%	14,62%	x	14,30%	14,30%	TAK	TAK	TAK	TAK	TAK	TAK
2037	3,96%	14,78%	x	14,39%	14,39%	TAK	TAK	TAK	TAK	TAK	TAK
2038	4,12%	8,79%	x	14,49%	14,49%	TAK	TAK	TAK	TAK	TAK	TAK
2039	0,00%	4,67%	x	13,70%	13,70%	TAK	TAK	TAK	TAK	TAK	TAK
2040	0,00%	4,67%	x	12,31%	12,31%	TAK	TAK	TAK	TAK	TAK	TAK
2041	0,00%	4,67%	x	10,92%	10,92%	TAK	TAK	TAK	TAK	TAK	TAK
2042	0,00%	4,67%	x	9,53%	9,53%	TAK	TAK	TAK	TAK	TAK	TAK
2043	0,00%	4,67%	x	8,12%	8,12%	TAK	TAK	TAK	TAK	TAK	TAK

Wskaźnik spłaty zobowiązań

Wyszczególnienie	Relacja określona po lewej stronie nierówności we wzorze, o którym mowa w art. 243 ust. 1 ustawy (po uwzględnieniu zobowiązań związku współtworzonego przez jednostkę samorządu terytorialnego oraz po uwzględnieniu wyłączeń ustawowych przy padających na dany rok) ^x		Relacja określona po prawej stronie nierówności we wzorze, o którym mowa w art. 243 ust. 1 ustawy, ustalona dla danego roku (wskaźnik jednoroczny) ^x		Dopuszczalny limit spłaty zobowiązań określony po prawej stronie nierówności we wzorze, o którym mowa w art. 243 ustawy, po uwzględnieniu ustawowych wyłączeń, obliczony w oparciu o plan 3 kwartału roku poprzedzającego piąwszy rok prognozy (wskaźnik ustalony w oparciu o średnią arytmetyczną z poprzednich lat) ^x	Dopuszczalny limit spłaty zobowiązań określony po prawej stronie nierówności we wzorze, o którym mowa w art. 243 ustawy, po uwzględnieniu ustawowych wyłączeń, obliczony w oparciu o wykonanie roku poprzedzającego piąwszy rok prognozy (wskaźnik ustalony w oparciu o średnią arytmetyczną z poprzednich lat) ^x	Informacja o spełnieniu wskaźnika spłaty zobowiązań określonego w art. 243 ustawy, po uwzględnieniu zobowiązań związku współtworzonego przez jednostkę samorządu terytorialnego oraz po uwzględnieniu ustawowych wyłączeń, obliczonego w oparciu o plan 3 kwartałów roku poprzedzającego rok budżetowy ^x	Informacja o spełnieniu wskaźnika spłaty zobowiązań określonego w art. 243 ustawy, po uwzględnieniu zobowiązań związku współtworzonego przez jednostkę samorządu terytorialnego oraz po uwzględnieniu ustawowych wyłączeń, obliczonego w oparciu o wykonanie roku poprzedzającego rok budżetowy ^x
	8.1	8.2	8.3	8.3.1	8.4	8.4.1		
2044	0,00%	4,67%	6,70%	6,70%	TAK	TAK		
2045	0,00%	4,67%	5,26%	5,26%	TAK	TAK		
2046	0,00%	4,67%	4,67%	4,67%	TAK	TAK		
2047	0,00%	4,67%	4,67%	4,67%	TAK	TAK		
2048	0,00%	4,67%	4,67%	4,67%	TAK	TAK		
2049	0,00%	4,67%	4,67%	4,67%	TAK	TAK		
2050	0,00%	4,67%	4,67%	4,67%	TAK	TAK		
2051	0,00%	4,67%	4,67%	4,67%	TAK	TAK		
2052	0,00%	4,67%	4,67%	4,67%	TAK	TAK		
2053	0,00%	4,67%	4,67%	4,67%	TAK	TAK		
2054	0,00%	4,67%	4,67%	4,67%	TAK	TAK		
2055	0,00%	4,67%	4,67%	4,67%	TAK	TAK		
2056	0,00%	4,67%	4,67%	4,67%	TAK	TAK		

Ustalona na lata 2022–2025 relacja z art. 243 (poz. 8.3, 8.3.1, 8.4 i 8.4.1) została obliczona według średniej 7-letniej

Wyszczególnienie	Finansowanie programów, projektów lub zadań realizowanych z udziałem środków, o których mowa w art. 5 ust. 1 pkt 2 i 3 ustawy									
	w tym:		w tym:		w tym:		w tym:		w tym:	
	9.1	9.1.1	9.1.1.1	9.2	9.2.1	9.2.1.1	9.3	9.3.1	9.3.1.1	
	Dochody bieżące na programy, projekty lub zadania finansowane z udziałem środków, o których mowa w art. 5 ust. 1 pkt 2 i 3 ustawy ^x	Dotacje i środki o charakterze bieżącym na realizację programu, projektu lub zadania finansowanego z udziałem środków, o których mowa w art. 5 ust. 1 pkt 2 i 3 ustawy ^x	środkami określone w art. 5 ust. 1 pkt 2 ustawy	Dochody majątkowe na programy, projekty lub zadania finansowane z udziałem środków, o których mowa w art. 5 ust. 1 pkt 2 i 3 ustawy	Dochody majątkowe na programy, projekty lub zadania finansowane z udziałem środków, o których mowa w art. 5 ust. 1 pkt 2 ustawy	środkami określone w art. 5 ust. 1 pkt 2 ustawy	Wydanki bieżące na programy, projekty lub zadania finansowane z udziałem środków, o których mowa w art. 5 ust. 1 pkt 2 i 3 ustawy ^x	Wydanki bieżące na programy, projekty lub zadania finansowane z udziałem środków, o których mowa w art. 5 ust. 1 pkt 2 ustawy ^x	finansowane środkami określonymi w art. 5 ust. 1 pkt 2 ustawy	
Lp	9.1	9.1.1	9.1.1.1	9.2	9.2.1	9.2.1.1	9.3	9.3.1	9.3.1.1	
2023	0,00	0,00	0,00	19 084 814,89	19 084 814,89	18 766 309,90	51 784,82	51 784,82	48 450,66	
2024	0,00	0,00	0,00	713 967,54	713 967,54	606 872,44	0,00	0,00	0,00	
2025	0,00	0,00	0,00	0,00	0,00	0,00	0,00	0,00	0,00	
2026	0,00	0,00	0,00	0,00	0,00	0,00	0,00	0,00	0,00	
2027	0,00	0,00	0,00	0,00	0,00	0,00	0,00	0,00	0,00	
2028	0,00	0,00	0,00	0,00	0,00	0,00	0,00	0,00	0,00	
2029	0,00	0,00	0,00	0,00	0,00	0,00	0,00	0,00	0,00	
2030	0,00	0,00	0,00	0,00	0,00	0,00	0,00	0,00	0,00	
2031	0,00	0,00	0,00	0,00	0,00	0,00	0,00	0,00	0,00	
2032	0,00	0,00	0,00	0,00	0,00	0,00	0,00	0,00	0,00	
2033	0,00	0,00	0,00	0,00	0,00	0,00	0,00	0,00	0,00	
2034	0,00	0,00	0,00	0,00	0,00	0,00	0,00	0,00	0,00	
2035	0,00	0,00	0,00	0,00	0,00	0,00	0,00	0,00	0,00	
2036	0,00	0,00	0,00	0,00	0,00	0,00	0,00	0,00	0,00	
2037	0,00	0,00	0,00	0,00	0,00	0,00	0,00	0,00	0,00	
2038	0,00	0,00	0,00	0,00	0,00	0,00	0,00	0,00	0,00	
2039	0,00	0,00	0,00	0,00	0,00	0,00	0,00	0,00	0,00	
2040	0,00	0,00	0,00	0,00	0,00	0,00	0,00	0,00	0,00	
2041	0,00	0,00	0,00	0,00	0,00	0,00	0,00	0,00	0,00	
2042	0,00	0,00	0,00	0,00	0,00	0,00	0,00	0,00	0,00	
2043	0,00	0,00	0,00	0,00	0,00	0,00	0,00	0,00	0,00	

Finansowanie programów, projektów lub zadań realizowanych z udziałem środków, o których mowa w art. 5 ust. 1 pkt 2 i 3 ustawy									
Wyszczególnienie	w lym:			w lym:			w lym:		
	9.1	9.11	9.1.1.1	9.2	9.2.1	9.2.1.1	9.3	9.3.1	9.3.1.1
Dochody bieżące na programy, projekty lub zadania finansowane z udziałem środków, o których mowa w art. 5 ust. 1 pkt 2 i 3 ustawy x				Dochody majątkowe na programy, projekty lub zadania finansowane z udziałem środków, o których mowa w art. 5 ust. 1 pkt 2 i 3 ustawy	Dochody majątkowe na programy, projekty lub zadania finansowane z udziałem środków, o których mowa w art. 5 ust. 1 pkt 2 ustawy		Wydatki bieżące na programy, projekty lub zadania finansowane z udziałem środków, o których mowa w art. 5 ust. 1 pkt 2 i 3 ustawy x	Wydatki bieżące na programy, projekty lub zadania finansowane z udziałem środków, o których mowa w art. 5 ust. 1 pkt 2 ustawy x	Finansowane środkami określonymi w art. 5 ust. 1 pkt 2 ustawy
2044	0,00	0,00	0,00	0,00	0,00	0,00	0,00	0,00	0,00
2045	0,00	0,00	0,00	0,00	0,00	0,00	0,00	0,00	0,00
2046	0,00	0,00	0,00	0,00	0,00	0,00	0,00	0,00	0,00
2047	0,00	0,00	0,00	0,00	0,00	0,00	0,00	0,00	0,00
2048	0,00	0,00	0,00	0,00	0,00	0,00	0,00	0,00	0,00
2049	0,00	0,00	0,00	0,00	0,00	0,00	0,00	0,00	0,00
2050	0,00	0,00	0,00	0,00	0,00	0,00	0,00	0,00	0,00
2051	0,00	0,00	0,00	0,00	0,00	0,00	0,00	0,00	0,00
2052	0,00	0,00	0,00	0,00	0,00	0,00	0,00	0,00	0,00
2053	0,00	0,00	0,00	0,00	0,00	0,00	0,00	0,00	0,00
2054	0,00	0,00	0,00	0,00	0,00	0,00	0,00	0,00	0,00
2055	0,00	0,00	0,00	0,00	0,00	0,00	0,00	0,00	0,00
2056	0,00	0,00	0,00	0,00	0,00	0,00	0,00	0,00	0,00

Wyszczególnienie	Informacje uzupełniające o wybranych kategoriach finansowych									
	w lym.		10.1	z tego:		10.2	10.3	10.4	10.5	
	w lym.	w lym.		bieżące	majątkowe					
	9.4	9.4.1	9.4.1.1	10.1.1	10.1.2	10.2	10.3	10.4	10.5	
	Wydaki majątkowe na programy, projekty lub zadania finansowane z udziałem środków, o których mowa w art. 5 ust. 1 pkt 2 i 3 ustawy	Wydaki majątkowe na programy, projekty lub zadania finansowane z udziałem środków, o których mowa w art. 5 ust. 1 pkt 2 ustawy	finansowane środkami określonymi w art. 5 ust. 1 pkt 2 ustawy	Wydaki objęte limitem, o którym mowa w art. 226 ust. 3 pkt 4 ustawy	bieżące majątkowe	Wydaki bieżące na pokrycie ulemnego wyniku finansowego samodzielnego publicznego zakładu opieki zdrowotnej	Wydaki na spłatę zobowiązań przejmowanych w związku z likwidacją lub przekształceniem samodzielnego publicznego zakładu opieki zdrowotnej	Kwota zobowiązań związku współtworzonego przez jednostkę samorządu terytorialnego przypadających do spłaty w danym roku budżetowym, podlegająca doliczeniu zgodnie z art. 244 ustawy [*]	Kwota zobowiązań wynikających z przejęcia przez jednostkę samorządu terytorialnego zobowiązań po likwidowanych i przekształconych osobach prawnych	
Lp										
2043	0,00	0,00	0,00	0,00	0,00	0,00	0,00	0,00	0,00	
2044	0,00	0,00	0,00	0,00	0,00	0,00	0,00	0,00	0,00	
2045	0,00	0,00	0,00	0,00	0,00	0,00	0,00	0,00	0,00	
2046	0,00	0,00	0,00	0,00	0,00	0,00	0,00	0,00	0,00	
2047	0,00	0,00	0,00	0,00	0,00	0,00	0,00	0,00	0,00	
2048	0,00	0,00	0,00	0,00	0,00	0,00	0,00	0,00	0,00	
2049	0,00	0,00	0,00	0,00	0,00	0,00	0,00	0,00	0,00	
2050	0,00	0,00	0,00	0,00	0,00	0,00	0,00	0,00	0,00	
2051	0,00	0,00	0,00	0,00	0,00	0,00	0,00	0,00	0,00	
2052	0,00	0,00	0,00	0,00	0,00	0,00	0,00	0,00	0,00	
2053	0,00	0,00	0,00	0,00	0,00	0,00	0,00	0,00	0,00	
2054	0,00	0,00	0,00	0,00	0,00	0,00	0,00	0,00	0,00	
2055	0,00	0,00	0,00	0,00	16 551,00	0,00	0,00	0,00	0,00	
2056	0,00	0,00	0,00	0,00	157 893,00	0,00	0,00	0,00	0,00	

Wyszczególnienie	Informacje uzupełniające o wybranych kategoriach finansowych											
	10.6	10.7	10.7.1	10.7.2	10.7.2.1	w tym:		10.7.3	10.8	10.9	10.10	10.11
						w tym:						
						10.7.2.1.1						
10.7.1	Wydatki	spłata zobowiązań wymagalnych z lat poprzednich, imnych niż w poz. 10.7.3 x	spłata zobowiązań zaliczanych do tytułu dłużnego – kredyt i pożyczka x	zobowiązań zaciągniętych po dniu 1 stycznia 2019 r. x	10.7.2.1.1	wypłaty z tytułu wymagalnych poręczeń i gwarancji x	Kwota wzrostu(+)/spadku(-) kwoty długu wynikająca z operacji niekasowych (m.in. umorzenia, różnice kursowe)	Wczesniejsza spłata zobowiązań, wyłączone z limitu spłaty zobowiązań, dokonywana w formie wydatków budżetowych	Wykup papierów wartościowych, spłaty rat kredytów i pożyczek wraz z należnymi odsetkami i dyskontem, odpowiadnio emitowanych lub zaciągniętych do równowartości kwoty ubytku w wykonanych dochodach, jednostki samorządu terytorialnego będącego skutkiem wystąpienia COVID-19 x	Wydatki bieżące podlegające ustawowemu wyłączeniu z limitu spłaty zobowiązań ⁹⁾		
2023	5 142 461,38	61 000,00	0,00	10 000,00	0,00	0,00	0,00	0,00	0,00	0,00	0,00	0,00
2024	2 786 721,80	156 260,00	0,00	79 760,00	69 760,00	0,00	0,00	0,00	0,00	0,00	0,00	0,00
2025	1 800 990,00	133 700,00	0,00	53 200,00	53 200,00	0,00	0,00	0,00	0,00	0,00	0,00	0,00
2026	1 800 000,00	130 050,00	0,00	53 200,00	53 200,00	0,00	0,00	0,00	0,00	0,00	0,00	0,00
2027	1 800 000,00	123 500,00	0,00	50 000,00	50 000,00	0,00	0,00	0,00	0,00	0,00	0,00	0,00
2028	1 800 000,00	120 000,00	0,00	50 000,00	50 000,00	0,00	0,00	0,00	0,00	0,00	0,00	0,00
2029	2 250 000,00	66 500,00	0,00	0,00	0,00	0,00	0,00	0,00	0,00	0,00	0,00	0,00
2030	2 000 000,00	63 000,00	0,00	0,00	0,00	0,00	0,00	0,00	0,00	0,00	0,00	0,00
2031	2 000 000,00	59 500,00	0,00	0,00	0,00	0,00	0,00	0,00	0,00	0,00	0,00	0,00
2032	2 000 000,00	56 100,00	0,00	0,00	0,00	0,00	0,00	0,00	0,00	0,00	0,00	0,00
2033	2 000 000,00	52 700,00	0,00	0,00	0,00	0,00	0,00	0,00	0,00	0,00	0,00	0,00
2034	2 000 000,00	49 200,00	0,00	0,00	0,00	0,00	0,00	0,00	0,00	0,00	0,00	0,00
2035	525 000,00	45 700,00	0,00	0,00	0,00	0,00	0,00	0,00	0,00	0,00	0,00	0,00
2036	0,00	0,00	0,00	0,00	0,00	0,00	0,00	0,00	0,00	0,00	0,00	0,00
2037	0,00	0,00	0,00	0,00	0,00	0,00	0,00	0,00	0,00	0,00	0,00	0,00
2038	0,00	0,00	0,00	0,00	0,00	0,00	0,00	0,00	0,00	0,00	0,00	0,00
2039	0,00	0,00	0,00	0,00	0,00	0,00	0,00	0,00	0,00	0,00	0,00	0,00
2040	0,00	0,00	0,00	0,00	0,00	0,00	0,00	0,00	0,00	0,00	0,00	0,00
2041	0,00	0,00	0,00	0,00	0,00	0,00	0,00	0,00	0,00	0,00	0,00	0,00
2042	0,00	0,00	0,00	0,00	0,00	0,00	0,00	0,00	0,00	0,00	0,00	0,00
2043	0,00	0,00	0,00	0,00	0,00	0,00	0,00	0,00	0,00	0,00	0,00	0,00


Informacje uzupełniające o wybranych kategoriach finansowych

Wyszczególnienie	Spłaty, o których mowa w poz. 5.1, wyliczone z tytułu zobowiązań już zaciągniętych x	Wydatki zmniejszające dług x	w tym:		zobowiązani zaciągniętych po dniu 1 stycznia 2019 r. x	spłata zobowiązań zaliczanych do tytułu dłużnego – kredyt i pożyczka x	spłata zobowiązań zaciągniętych przed dniem 1 stycznia 2019 r. x	zobowiązani zaciągniętych po dniu 1 stycznia 2019 r. x	w tym:		wydatki z tytułu wymagalnych poręczeń i gwarancji x	Kwota wzrostu (+) / spadku (-) kwoty długu wynikająca z operacji niesasowych (m.in. umorzenia, różnice kursowe)	Wcześniejsza spłata zobowiązań, wyliczona z limitu spłaty zobowiązań, dokonywana w formie wydatków budżetowych	Wypływ papierów wartościowych, spłaty rat kredytów i pożyczek wraz z należnymi odsetkami i dyskontem, odpowiednio emilowanych lub zaciągniętych do równowagi kwoty udylku w wykonanych dochodach jednostki samorządu terytorialnego będącego skutkiem wystąpienia COVID-19 x	Wydatki bieżące podlegające ustawowemu wyłączeniu z limitu spłaty zobowiązań ⁹⁾	
			w tym:						w tym:							
			10.6	10.7					10.7.1	10.7.2						10.7.2.1
2044	0,00	0,00	0,00	0,00	0,00	0,00	0,00	0,00	0,00	0,00	0,00	0,00	0,00	0,00	0,00	0,00
2045	0,00	0,00	0,00	0,00	0,00	0,00	0,00	0,00	0,00	0,00	0,00	0,00	0,00	0,00	0,00	0,00
2046	0,00	0,00	0,00	0,00	0,00	0,00	0,00	0,00	0,00	0,00	0,00	0,00	0,00	0,00	0,00	0,00
2047	0,00	0,00	0,00	0,00	0,00	0,00	0,00	0,00	0,00	0,00	0,00	0,00	0,00	0,00	0,00	0,00
2048	0,00	0,00	0,00	0,00	0,00	0,00	0,00	0,00	0,00	0,00	0,00	0,00	0,00	0,00	0,00	0,00
2049	0,00	0,00	0,00	0,00	0,00	0,00	0,00	0,00	0,00	0,00	0,00	0,00	0,00	0,00	0,00	0,00
2050	0,00	0,00	0,00	0,00	0,00	0,00	0,00	0,00	0,00	0,00	0,00	0,00	0,00	0,00	0,00	0,00
2051	0,00	0,00	0,00	0,00	0,00	0,00	0,00	0,00	0,00	0,00	0,00	0,00	0,00	0,00	0,00	0,00
2052	0,00	0,00	0,00	0,00	0,00	0,00	0,00	0,00	0,00	0,00	0,00	0,00	0,00	0,00	0,00	0,00
2053	0,00	0,00	0,00	0,00	0,00	0,00	0,00	0,00	0,00	0,00	0,00	0,00	0,00	0,00	0,00	0,00
2054	0,00	0,00	0,00	0,00	0,00	0,00	0,00	0,00	0,00	0,00	0,00	0,00	0,00	0,00	0,00	0,00
2055	0,00	0,00	0,00	0,00	0,00	0,00	0,00	0,00	0,00	0,00	0,00	0,00	0,00	0,00	0,00	0,00
2056	0,00	0,00	0,00	0,00	0,00	0,00	0,00	0,00	0,00	0,00	0,00	0,00	0,00	0,00	0,00	0,00

⁹⁾ W pozycji należy ująć kwoty wydatków bieżących, o które zostały pomniejszone wydatki bieżące budżetu przy wyliczeniu limitu spłaty zobowiązań określonego po prawej stronie nierówności we wzorze, o którym mowa w art. 243 ustawy, na podstawie odrębnych ustaw, bez wydatków bieżących na obsługę długu. W szczególności należy ująć wydatki poniesione w celu realizacji zadań związanych z przeciwdziałaniem COVID-19.

Informacje zawarte w tej części wieloletniej prognozy finansowej, w tym o spalaniu relacji określonej w art. 243 ustawy, została wygenerowana przez aplikację wskazaną przez Ministra Finansów, o której mowa w § 4 ust. 1, na podstawie danych historycznych oraz prognozowanych przez jednostkę samorządu terytorialnego. Automatycznie wyliczenia danych na podstawie wartości historycznych i prognozowanych przez jednostkę samorządu terytorialnego dotyczą w szczególności także pozycji 8.3 – 8.3.11 pozycji z sekcji 12.

x – pozycje oznaczone symbolem „x” sporządza się na okres prognozy kwoty długu, zgodnie z art. 227 ust. 2 ustawy. Okres ten nie podlega wydłużeniu w sytuacji planowania wydatków z tytułu niewymagalnych poręczeń i gwarancji. W przypadku planowania wydatków z tytułu niewymagalnych poręczeń i gwarancji należy zamieścić w objaśnieniach do wieloletniej prognozy finansowej w okresie dłuższym niż okres, na który zaciągnięto oraz planuje się zaciągnąć zobowiązania dłużne: informacje o wydatkach z tytułu niewymagalnych poręczeń i gwarancji, wykraczających poza wspomniany okres, należy zamieścić w objaśnieniach do wieloletniej prognozy finansowej.

Burmistrz
Gminy Kempin

Konrad Malicki